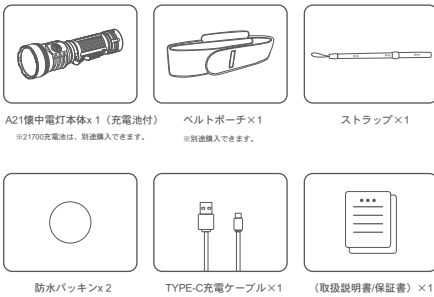


### △ 安全上の注意

- ご使用前に本製品の取扱説明書をよくお読みいただき、大切に保管してください。
- 本品は使用中に熱が発生しますので、懐中電灯のヘッド部になるべく接触しないでください。
- 光を直接目に当てないでください。
- 乳幼児の手の届かないところに保管してください。
- 専用充電電池以外は使用しないでください。
- 自分で本品を修理、改造しないでください。自分で修理、改造した製品は修理保証に適用しません。

### 梱包品一覧

この製品を使用する前に、本体及び付属品一式が同梱されているか確認してください。



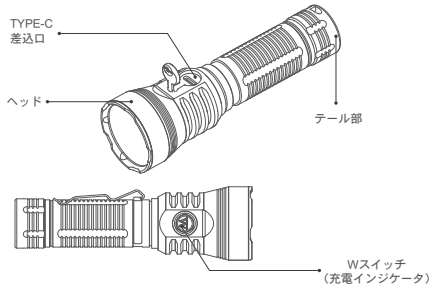
### 製品の特長

A21はアウトドアにおすすめの強力なフラッシュライトです。CREE社製XHP70 LEDを搭載し、明るさは最大4200ルーメンです。電源は21700充電電池使用、USB TYPE-C充電式。

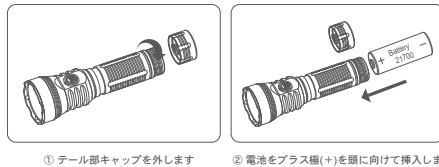
- 米国CREE社製XHP35 LEDを採用、寿命10万時間
- 21700リチウムイオン充電電池1個付き
- 明るさ最大4200ルーメン
- 連続使用最大110時間、
- 最大照射距離222メートル
- 急速充電用のTYPE-Cポート内蔵、5V2A充電
- HA-IIIミリタリグレードの耐消耗性を備えた表面硬化処理
- アルミ合金真空メッキ鏡面反射カップ搭載
- 両面反射防止コーティング、透過率99%
- 電池残量を表示可能
- 逆接続設計、電池逆接を防ぎ、電気回路を保護します
- 温度センサー：温度センサーが本体の温度を管理し、本体が熱くなり過ぎることを防ぐ
- ステンレススチール製ヘッド部設計
- 防水レベルIP68（水深2メートル）
- 高さ1.5メートル耐衝撃性能
- テール部 自立可能

### 使用方法

#### 1. ご使用前に取扱説明書を必ずお読み下さい



#### 2. 電池の入れ方



#### 3. アウトドアモード

点灯方法: スイッチを押すと点灯します。  
 モード調整: 点灯状態でスイッチを押して明るさモードを切り替えます  
 Low-Med-High-Turbo-Low  
 消灯方法: スイッチを2秒間押しすと消灯します。

#### 4. 無段階調光

点灯方法: 点灯状態でスイッチを2回連続押しすと懐中電灯が点灯し無段階調光モードとなります。  
 無段階調光モード調整: 点灯状態で、スイッチを押し続けると、懐中電灯の明るさが変化します。スイッチを放すと明るさが固定されます。  
 ※一番明るい状態と暗い状態の時、1回点滅します。  
 消灯方法: スイッチを1回押しすと消灯します。

#### 5. フラッシュモード

点灯状態で、スイッチを2回連続で押しすとストロボモードになります。続けてスイッチを2回連続で押しすとSOSモードとなります。続けてスイッチを1回押しすと点滅モードを終了します。

#### 6. スイッチロック及びロック解除

消灯状態で、スイッチを3回連続押しとライトが3回点滅しロックモードに入り、スイッチはロックされます。(スイッチを押すと青色点滅します)再度スイッチを3回連続押しとライトが3回点滅しロックモードは解除されます。

#### 7. 充電

- ① 懐中電灯が消灯していることを確認してください。
- ② 充電には5V2A機器を使用してください。
- ③ TYPE-C充電ケーブルを差し込みます。
- ④ 満充電されるまでに約5時間かかります。

充電中、0~15%赤色点滅、16~40%赤色点灯、41~90%青色点滅、91%~100%青色点灯となります。充電が完了したら、すぐに充電ケーブルを抜いてください。

△ ±2~3%誤差がありますので、予めご了承下さい。

#### 電池残量警告

電池残量が90%~100%	青色点灯 (5秒間表示)
電池残量が79%~90%	青色点滅 (5秒間表示)
電池残量が29%~15%	赤色点灯
電池残量が15%以下	赤色点滅

### 仕様

FL1標準	Turbo	High	Mid	Low	省エネモード	SOS
	4200 LM	1200 LM	400 LM	130 LM	5 LM	/
	4.5 h	5 h	8.5 h	20 h	110 h	/
	222m			1.5 m		
	12854cd			IP68		
寸法	135.5mm x 42mm (L x D)					

△ WUBEN試験室でテストされた上記のデータは、異なる試験器具やその他の要因のために変化する可能性があります。

### メンテナンス方法

- 防水パッキンは長期間使用すると破損することがありますので、一定期間ご使用後防水パッキンを交換して製品の防水性を確保してください。
- バッテリーまたは推奨バッテリーを使用してください。
- 懐中電灯の残量不足の表示がでた場合、早急に充電するか、バッテリー交換してください。そうすることにより、バッテリーの寿命が延びます。
- アルコールと布で懐中電灯の電気伝導部分をきれいに拭いてください。
- 長期間使用しない場合は、電池の液漏れや爆発を防ぐため、電池を取り外してください。懐中電灯は換気の良い乾燥した場所に保管してください。

### 故障かなと思ったら

現像	原因	対処の方
異常なフラッシュまたは点灯しない	スイッチが正しく押されているかを確認してください。	スイッチの確認
	エンド部キャップが緩んでいないか確認してください。	エンド部キャップを最後まで締めてください。
	バッテリー残量を点検してください。	充電器を使用してバッテリーを検出してください。
異常音	バッテリーが正しく取り付けられているかどうかを確認します。	バッテリーを取り外して正しく挿入してください。
	電池接点の汚れを確認してください。	アルコールで表面を洗ってください。
	異物の混入を確認してください。	異物を取り除く
	部品の損傷	販売店にご連絡ください

上記の方法で問題がまだ解決されていない場合アフターサービスについては、お近くの販売店にお問い合わせください。

### 保証制度

- お買い上げの日から15日以内に品質上に問題がありましたら、お客様は販売店に無料交換を要求できます。
- 製品購入から1年以内は、無償修理保証サービスを受けることができます
- 取扱説明書に従った正常な使用状態で故障した場合は、保証期間内に限り規定に基づき無料で修理交換いたします。
- 保証期間内でも次の場合は有償修理となります。
  - ・ 誤用・乱用及び取扱い不注意による故障。
  - ・ 火災・地震・水害などの災害による故障。
  - ・ 分解や不当な修理、改造及び異常電圧に起因する故障。
  - ・ 使用中に生じたキズ、汚れなどの外観上の変化。
- 経年変化による変色や素材の劣化。
- 修理期間中の代替機のご用意はございません。
- 保証期間中に何らかの理由により修理及び交換が出来ない場合は、同等品との交換により対応させていただく場合がございます。
- 本保証の適用範囲は本製品のみに関し、本製品の使用または使用不能から生じた直接的または間接的損害に対し、弊社は一切の責任を負わないものとします。
- 本保証は日本国内においてのみ有効です。

### お問い合わせは

WUBEN(ウーベン)株式会社  
 住所:広島県福山市春日町1丁目7-39  
 タイムズスクエアD号  
 TEL:084-999-4700 FAX:084-999-4701  
 Mail:info@wuben.co.jp  
 URL:http://www.wuben.co.jp