

T101

取扱説明書

T101は探索と狩猟に適した多用途な懐中電灯です。XP70のCREE製LEDを一個搭載し、最大明るさは3480ルーメンに達します。充電式18650電池を使用しています。

安全上の注意

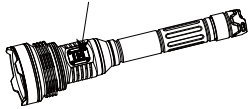
- 1.ご使用前に本製品の取扱説明書をよくお読みいただき、大切に保管してください。
- 2.本品は使用中に熱が発生しますので、懐中電灯のヘッド部になるべく接触しないでください。
- 3.光を直接目に当てないでください。
- 4.乳幼児の手の届かないところに保管してください。
- 5.使用の時、乳幼児の手の届かないところに保管してください。
- 6.専用充電電池以外は使用しないでください。
- 7.自分で本品を修理、改造しないでください。自分で修理、改造した製品は修理保証に適用しません。

製品の特長

米国CREE社製XP70 LEDを採用、寿命10万時間
明るさ最大3480ルーメン
最大照射距離463メートル
18650リチウムイオン充電電池2個付き
連続使用最大290時間
急速充電用のTYPE-Cポート内蔵 5V2A充電
HA-IIIミリタリーグレードの耐消耗性を備えた表面硬化処理
両面反射防止コーティング、透過率99%
アルミ合金真空メッキ鏡面反射カップ搭載
電池残量を表示可能
逆接続設計、電池逆接を防ぎ、電気回路を保護します

バッテリー残量が15%～30%の時、赤色に点灯します。
バッテリー残量が15%以下の時、赤色に点滅します。

「W」ボタン



仕様

FLI標準	Turbo	High	Mid	Low	省エネモード
	3500 lumens	1252 lumens	446 lumens	93 lumens	13 lumens
	1.2h	3h	6h	29.2h	290h
	500 m		寸法	約φ65*259.2mm	
	62653 cd				
	1m耐衝撃性能		本体質量	約367g (電池含まない)	
	IPX8 水深2m				

※ WUBENの実験室に実験をして得たデータです。測る設備や、その他の原因によって、データが変わる可能性があります。

- 場合。
- 2.説明書に記載されているとおりで使用されていないことより損壊した場合。
 - 3.電池の液漏れや製品に適合しない電池を使うことによる欠陥や損壊になる場合。
 - 4.他の人為的な原因或いは不可抵抗原因による欠陥や損壊になる場合。
 - 5.自然災害で損壊した場合。
 - 6.WUBENから贈りもの。

連絡先

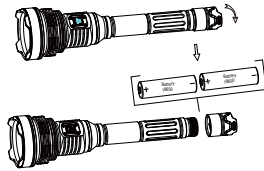
製造元：東莞市盛祺照明有限公司
住所：中国広東省東莞市企石鎮湖浜路恒光工業大廈
TEL：+860 0769-86661133
Web-Url：www.wubenlight.com
Email：sabrina@shengqilight.com
日本販売：WUBEN株式会社
住所：広島県福山市春日町1丁目7-39
タイムズスクエアD号
TEL:084-999-4700
FAX:084-999-4701
Mail: info@wubenco.jp

- ◆温度センサー：温度センサーが本体の温度を管理し、本体が熱くなり過ぎることを防ぐ
- ◆ステンレススチール製ヘッド部設計
- ◆防水レベルIPX8（水深2メートル）
- ◆高さ1メートル耐衝撃性能
- ◆エンド部自立可能

使い方

1.電池入れる方

図に示すとおり、18650リチウムイオン充電電池2個を入れます。



2.使用方法

- ◆エンド部のスイッチを押すとライトが点灯しますorライトが消灯します。
- ◆エンド部のスイッチを半押しすると点灯します。離すと消灯します。
- ◆点灯状態で、「W」ボタンを押すと省エネモード/Lowモード/Mediumモード/Highモード/Maxモードまで切り替わります。

6.付属品

USB充電ケーブル、18650リチウムイオン充電電池、防水リング（スベア）、吊りロープ

よくある質問

現象	原因	対処の方法
異常なフラッシュまたは点灯しない	スイッチが正しく押されているかを確認してください。	スイッチの確認
	エンド部キャップが緩んでいないか確認してください	エンド部キャップを最後まで締めてください
	バッテリー残量を点検してください	充電器を使用してバッテリーを検出してください
	バッテリーが正しく取り付けられているかどうかを確認します。	バッテリーを取り外して正しく挿入してください
異常音	電池接点の汚れを確認してください	アルコールで表面を洗ってください
	異物の混入を確認してください	異物を取り除く
	部品の損傷	販売店にご連絡ください

※ 上記の方法で問題がまだ解決されていない場合アフターサービスについては、お近くの販売店にお問い合わせください。

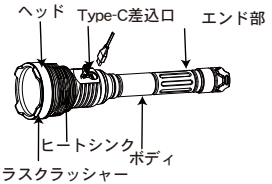
メンテナンス方法

- 1.防水リングは長期間使用すると破損することがありますので、一定期間ご使用後防水リングを交換して製品の防水性を確保してください。

- ◆「W」ボタンスイッチ1秒押しとMaxモードに切り替わります。離すと消灯します。もしMaxモード、変化はありません。
- ◆「W」ボタンスイッチ連続2回押しとストロボモードに切り替わり、再度「W」ボタンスイッチ連続2回押しとSOSモードに切り替わります。Wボタン1回を押すと元のモードに戻ります。

3.充電

- ◆最初にエンド部のスイッチを押してください。Type-C充電ケーブルの一端を本体の充電ジャックに接続し、別の一端をUSB充電機器に差し込みます。青点灯：充電完了（この状態、再度エンド部のスイッチを押してください）。
- ◆充電時の説明：「W」ボタンスイッチのランプが充電時は赤色に点灯、完全に充電されると青色に点灯、青色が点滅すると電池の入れ方が逆になっているか、または充電電池が破損しています。
- ◆充電時間は、およそ4時間で満充電となります。



4.低電力警告

- ◆ライト点灯時、バッテリー残量が31%～100%の時、「W」ボタンスイッチが青色に点灯します。（ライト点灯時から5秒間サイド「W」ボタンスイッチが青色に点灯します）

2. バッテリーまたは推奨バッテリーを使用してください。
3. 懐中電灯の残量不足の表示がでた場合、早急に充電するか、バッテリー交換してください。そうすることにより、バッテリーの寿命が延びます。
- 4 アルコールと布で懐中電灯の電気伝導部分をきれいに拭いてください。
5. 長期間使用しない場合は、電池の液漏れや爆発を防ぐため、電池を取り外してください。懐中電灯は換気の良い乾燥した場所に保管してください。

保証制度

修理を保証する範囲：

1. 15日以内無償交換：お買い上げからWUBENは15日以内で、品質問題がでるならお買い上げの店に無料交換を申請することができます。
2. 1年保証：購入日から1年以内に通常の使用中に問題が発生した場合、WUBENは同一品または別の同等品と無料交換いたします。
3. 5年の無料修理：通常の使用中に問題が発生した場合、WUBENは、無料修理を提供します。（本体のみ）
4. 永久修理サービス：購入日から、製品に問題がある場合、5年間無償修理(本体のみ)で、その後有償修理サービスいたします。
5. 購入期日がわからない場合、工場出荷日からの期間とします。
6. 何かご要望がありましたら、ご連絡ください。

保証範囲外：

1. 人為的に破壊、分解、改造による欠陥や損壊になる