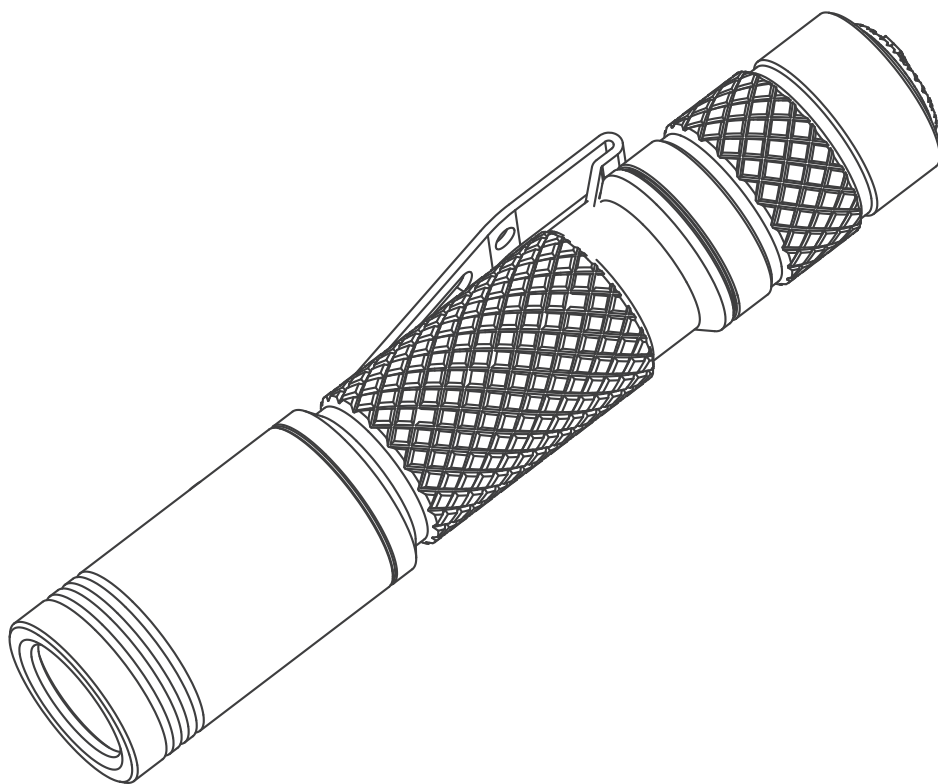


E01

取扱説明書

V 1.0



安全上の注意

- ご使用前に本製品の取扱説明書をよくお読みいただき、大切に保管してください。
- 本品は使用中に熱が発生しますので、懐中電灯のヘッド部になるべく接触しないでください。
- 光を直接目に当てないでください。
- 乳幼児の手の届かないところに保管してください。
- 専用充電電池以外は使用しないでください。
- 自分で本品を修理、改造しないでください。自分で修理、改造した製品は修理保証に適用しません。

付属品

この製品を使用する前に、本体及び付属品一式が同梱されているか確認してください。



① E01懐中電灯本体 × 1



② AAA電池 × 1



③ キーフック × 1



④ 防水/パッキン × 2



⑤ (取扱説明書/保証書) × 1

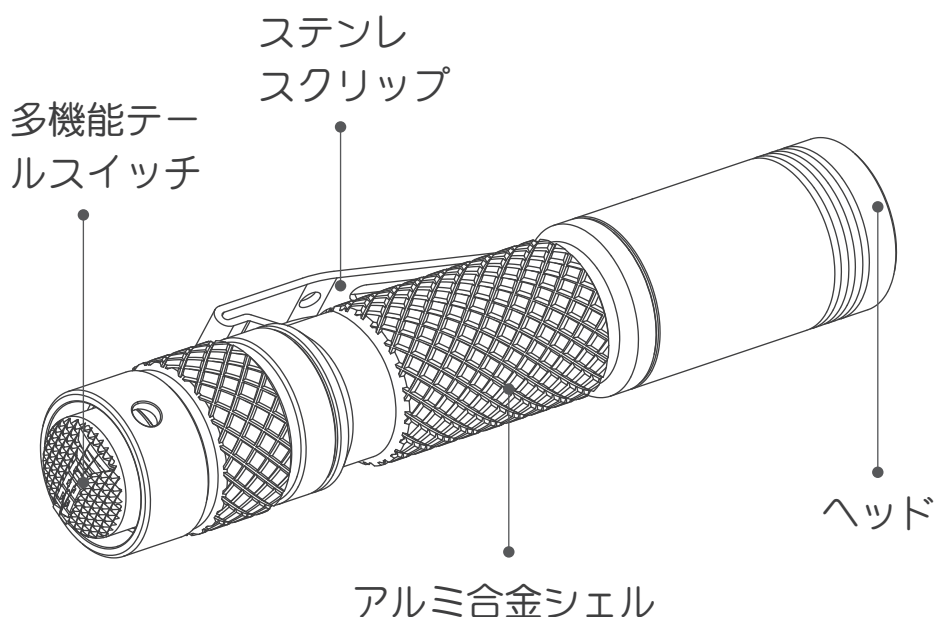
製品の特長

E01はコンパクトでポータブルなEDC懐中電灯です。CREE社製XPG3 LEDを搭載し、単4電池を使用、明るさは最大100ルーメンです。

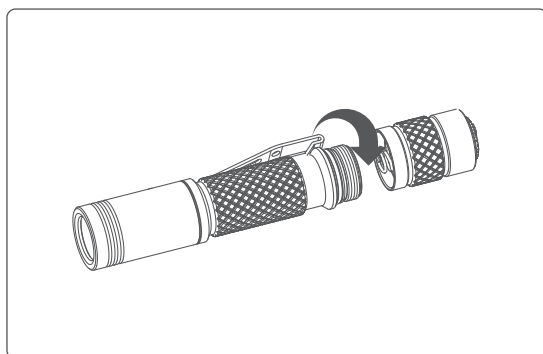
- 米国CREE社製XPG3 LEDを採用、寿命10万時間
- 明るさ最大100ルーメン
- 最大照射距離40m
- 単4電池(AAA電池)を使用
- HA-III ミリタリーグレードの耐消耗性を備えた表面硬化処理
- 両面耐傷性コーティング光学レンズ、透過率99%
- アルミ合金真空メッキ鏡面反射カップ搭載
- 逆接続設計、電池逆接を 방지、電気回路を保護します
- 本体の温度を管理し、本体が熱くなり過ぎることを防ぐ
- 防水規格IPX8 (テスト環境：水深2メートル1時間)
- 高さ1メートル耐衝撃性能

使用方法

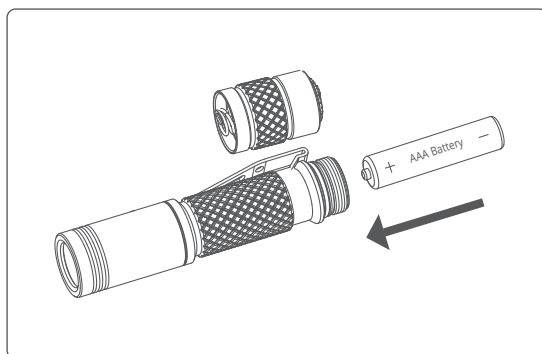
1. ご使用前に取扱説明書を必ずお読み下さい



2. 電池の入れ方



① テール部キャップを外します



② 電池をプラス極(+)を頭に向けて挿入します

3. 使い方

点灯方法: テール部スイッチを押すと点灯します。







モード切替: 点灯状態でテール部スイッチを半押しして明るさモードを切り替えます: Low-Med-High-Low。もう一度押すと懐中電灯が消灯します。


フラッシュモード: 点灯状態時、テール部スイッチを2回連続で半押しするとSOSモードになります。もう一度テール部スイッチを1回押すとフラッシュモードは終了します。

4. 電池残量通知機能

電池残量が少なくなると、完全に消灯するまで自動的に輝度を下げます。

仕様

FL1 標準	High	Med	Low	SOS
	100 Lm	20 Lm	1 Lm	20 Lm
	1 h	5 h	20 h	/
	40 m		1 m	
	395 cd		IP68	
寸法	82.5mm x 15mm (L x D)			

 WUBEN試験室でテストされた上記のデータは、異なる試験器具やその他の要因のために変化する可能性があります。

メンテナンス方法

- 防水パッキンは長期間使用すると破損することがありますので、一定期間ご使用後防水パッキンを交換して製品の防水性を確保してください。
- バッテリーまたは推奨バッテリーを使用してください。
- 懐中電灯の残量不足の表示がでた場合、早急に充電するか、バッテリー交換してください。そうすることにより、バッテリーの寿命が延びます
- アルコールと布で懐中電灯の電気伝導部分をきれいに拭いてください。
- 長期間使用しない場合は、電池の液漏れや爆発を防ぐため、電池を取り外してください。懐中電灯は換気の良い乾燥した場所に保管してください。

故障かなと思ったら

現象	原因	対処の方
異常なフラッシュまたは点灯しない	スイッチが正しく押されているかを確認してください。	スイッチの確認
	エンド部キャップが緩んでいないか確認してください	エンド部キャップを最後まで締めてください
	バッテリー残量を点検してください	充電器を使用してバッテリーを検出してください
	バッテリーが正しく取り付けられているかどうかを確認します	バッテリーを取り外して正しく挿入してください
	電池接点の汚れを確認してください	アルコールで表面を洗ってください
異常音	異物の混入を確認してください	異物を取り除く
	部品の損傷	販売店にご連絡ください

上記の方法で問題がまだ解決されていない場合アフターサービスについては、お近くの販売店にお問い合わせください。

保証制度

1. 修理を保証する範囲

- 15日以内無償交換：お買い上げから15日以内で、品質問題が発生した場合、お買い上げの店にて無料交換を申請することができます。
- 1年保証：購入した日から1年以内に通常の使い方にて問題が発生した場合、同一品または別の同等品と無料交換いたします。
- 5年の無料修理：通常の使い方にて問題が発生した場合、無料修理を提供します。(本体のみ)
- 永久修理サービス：購入日から、製品に問題がある場合、5年間無償修理(本体のみ)で、その後有償修理サービスいたします。
- 購入期日がわからない場合、工場出荷日からの期間とします。
- 何かご要望がありましたら、ご連絡ください。

2. 保証範囲外

- 人為的に破壊、分解、改造による欠陥や損壊になる場合。
- 説明書に記載されているとおりに使用されていないことより損壊した場合。
- 電池の液漏れや製品に適合しない電池を使うことによる欠陥や損壊になる場合。
- 他の人為的な原因或いは不可抵抗原因による欠陥や損壊になる場合。
- 自然災害で損壊した場合。
- WUBENから贈りもの。

日本販売：WUBEN 株式会社

Mail：info@wuben.co.jp

TEL：084-999-4700

FAX：084-999-4701

住所：広島県福山市春日町 1 丁目 7-39タイムズスクエア D 号