

# L50 取扱説明書

L50はキャンプ、アウトドアなど様々な場面でお使います。多用途の懐中電灯です。XP-L2のCREE電球を一個搭載し、最大明るさは1200LMに達しています。18650電池付き、充電システムを内蔵、使用するには便利、省エネです。

## 安全上の注意

- 1.ご使用前に本製品の取扱説明書をよくお読みいただき、大切に保管してください。
- 2.本品は使用中に熱が発生しますので、懐中電灯のヘッド部になるべく接触しないでください。
- 3.光を直接目に当てないでください。
- 4.乳幼児の手の届かないところに保管してください。
- 5.使用の時、乳幼児の手の届かないところに保管してください。
- 6.専用充電電池以外は使用しないでください。
- 7.自分で本品を修理、改造しないでください。自分で修理、改造した製品は修理保証に適用しません。

## 製品の特長

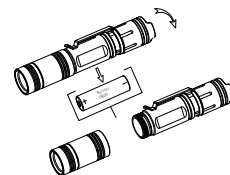
- ◆米国製CREE社 XPL2LEDを使用、寿命は、最大100,000時間
- ◆最大出力1200ルーメン
- ◆最大照射距離200メートル
- ◆18650リチウムイオン充電電池1個使用
- ◆最大143時間の連続使用が可能
- ◆MicroUSBインタフェース、5V1A充電式グレードⅢ硬質アルマイト
- ◆両面反射防止コーティング、透過率99%
- ◆アルミ合金真空メッキ鏡面反射カップ搭載
- ◆電池残量を表示可能
- ◆逆接続設計、電池逆接を防ぎ、電気回路を保護します

- ◆温度センサーが本体の温度を管理し、本体が熱くなり過ぎることを防ぐ
- ◆防水レベルIPX8（水深2メートル1時間）
- ◆高さ1メートル耐衝撃性能
- ◆エンド部自立可能

## 使用方法

### 1.電池入れる方:

図に示すとおり、18650リチウムイオン充電電池1個を入れます。



### 2.オン/オフ

エンド部のスイッチを押すとライトオン/オフの切り替えです。

注意: ご使用時にテールキャップを開けて、絶縁シートを取ってください。

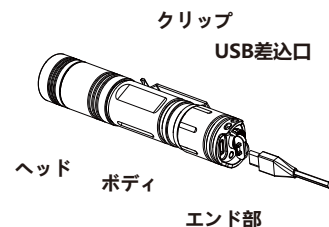
### 3.モードの切り替え

- ◆懐中電灯が点灯状態で、エンド部スイッチを半押しして、明るさモードの切替をします。Eco - Low- Mid - High - SOS - Ecoと繰り返します。エンド部スイッチをもう一度押すと懐中電灯が消灯します。消灯時のモードを記憶する機能搭載。

- ◆Highモードに使用后、2分間経つと電流がステップダウンし始め、約10分後に400ルーメンまで照度ダウンします。

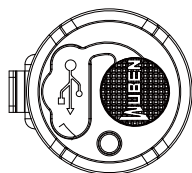
## 4.充電

- ◆USB充電ケーブルの一端を本体の充電ジャックに接続し、別の一端を5V 1A USB充電機器（USB充電器、パソコンまたはその他のUSB充電機器）に差し込みます。
- ◆充電時間: 4H
- ◆充電状態の残量表示:  
赤点灯: 充電中  
緑点灯: 充電完了
- ◆以下の3つの表示は、充電は不正常です。  
赤点減: 接触不良、バッテリーが逆さになる  
赤点減: バッテリーが破損、電圧は3v未満  
緑点減: 充電の時、エンド部のスイッチを押す



## 4.低電力警告

ライトがオフ状態の時、電池残り30分提示を検出する場合、ライトが5分ごとに3回を点滅します。



バッテリーインジケータ

## 仕様

FL1標準	High	Mid	Low	Eco	SOS
	1200 lumens	400 lumens	75 lumens	5 lumens	1200 lumens
	1.5h	2.5h	8.5h	143h	/
	200 m		寸法	約φ26*138.6mm	
	10008 cd				
	1.5m耐衝撃性能		本体質量	約128g (電池含む)	
	IPX8 水深2m1h				

※ WUBENの実験室に実験をして得たデータです。測る設備や、その他の原因によって、データが変わる可能性があります。

## 6.付属品

USB充電ケーブル, 18650リチウムイオン充電電池, 防水リング (スペア), 吊りロープ

## よくある質問

現象	原因	対処の方法
異常なフラッシュまたは点灯しない	スイッチが正しく押されているかを確認してください。	スイッチの確認
	エンド部キャップが緩んでいないか確認してください	エンド部キャップを最後まで締めてください
	バッテリー残量を点検してください	充電器を使用してバッテリーを検出してください
	バッテリーが正しく取り付けられているかどうかを確認します	バッテリーを取り外して正しく挿入してください
異常音	電池接点の汚れを確認してください	アルコールで表面を洗ってください
	異物の混入を確認してください	異物を取り除く
	部品の損傷	販売店にご連絡ください

※ 上記の方法で問題がまだ解決されていない場合アフターサービスについては、お近くの販売店にお問い合わせください。

## メンテナンス方法

1.防水リングは長期間使用すると破損することがありますので、一定期間ご使用後防水リングを交換して製品の防水性を確保してください。

2. バッテリーまたは推奨バッテリーを使用してください。
3. 懐中電灯の残量不足の表示がでた場合、早急に充電するか、バッテリー交換してください。そうすることにより、バッテリーの寿命が延びます。
4. アルコールと布で懐中電灯の電気伝導部分をきれいに拭いてください。
5. 長期間使用しない場合は、電池の液漏れや爆発を防ぐため、電池を取り外してください。懐中電灯は換気の良い乾燥した場所に保管してください。

## 保証制度

### 修理を保証する範囲:

1. 15日以内無償交換: お買い上げからWUBENは15日以内で、品質問題がでるならお買い上げの店に無料交換を申請することができます。
2. 1年保証: 購入した日から1年以内に通常の使用中に問題が発生した場合、WUBENは同一品または別の同等品と無料交換いたします。
3. 5年の無料修理: 通常の使用中に問題が発生した場合、WUBENは、無料修理を提供します。(本体のみ)
4. 永久修理サービス: 購入日から、製品に問題がある場合、5年間無償修理(本体のみ)で、その後有償修理サービスいたします。
5. 購入期日がわからない場合、工場出荷日からの期間とします。
6. 何かご要望がありましたら、ご連絡ください。

### 保証範囲外:

- 1.人為的に破壊、分解、改造による欠陥や損壊になる

- 2.説明書に記載されているとおりに使用されていないことより損壊した場合。
- 3.電池の液漏れや製品に適合しない電池を使うことによる欠陥や損壊になる場合。
- 4.他人の人為的な原因或いは不可抗拒原因による欠陥や損壊になる場合。
- 5.自然災害で損壊した場合。
- 6.WUBENから贈りもの。

## 連絡先

製造元: 東莞市盛祺照明有限公司  
住所: 中国広東省東莞市企石鎮湖濱路恒光工業大廈  
TEL: +860 0769-86661133  
Web-Url: www.wubenlight.com  
Email: sabrina@shengqilight.com  
日本販売: WUBEN株式会社  
住所: 広島県福山市春日町1丁目7-39  
タイムズスクエアD号  
TEL:084-999-4700  
FAX:084-999-4701  
Mail: info@wuben.co.jp

